

# G3N

19" LWL-Patchpanel der 3. Generation

## CCM SLITE® Slim HD G3N



### **Geringe Einbautiefe**

von 257 mm


### **smartCLEAN**

einfaches Reinigen der Kupplungen

### **smartGUARD**

Schutz des Spleißbereichs durch  
plomierbare Schublade

# CCM SLITE® Slim HD G3N 19" LWL-Patchpanel 1 HE



## smartGUARD


Schutz des Spleißbereichs durch plomierbare Schubladen

Mit smartGUARD bietet das SLITE HD Slim G3N LWL-Patchpanel eine durchdachte Lösung für Schutz und Kontrolle.

### Maximale Sicherheit für Ihren Spleißbereich

Die plomierbaren Schubladen sichern den sensiblen Spleißbereich zuverlässig vor unbefugtem Zugriff. Jede Manipulation wird sofort sichtbar – für maximale Betriebssicherheit.

- Effektiver Schutz vor ungewolltem Zugriff
- Sofort erkennbare Manipulation
- Mehr Sicherheit für Ihre Netzwerke



# Features & Vorteile

## Kompakter Aufbau

Geringe Einbautiefe von 257 mm

- Netzverteiler NVt: Einbau möglich
- Multifunktionsgehäuse MFG: Raumgewinn hinter den Panels kann für Überlängenablage genutzt werden

## Einfache Montage und hohe Flexibilität

- Einfache und schnelle rückseitige Einhandmontage durch easyFIX in CCM CARMA® Racks und MFG
- Verstellbarer Montagewinkel ermöglicht frontseitige sowie rückseitige Montage
- Stufenlos tiefenverstellbar
- Schubladen rechts bzw. links ausschwenkbar, dadurch optimale Zuführung der Bündelader und der Patchkabel (optimiert für Ø 1,4 - 2,8 mm Patchkabel)
- Schräggestellte Kupplungen für größere, optimierte Biegeradien
- Keine Kreuzung der Faserüberlängen

## Hohe Packungsdichte

- Bis max. 72 auf 1 HE

## smartCLEAN

- Freier Zugang zu allen schräggestellten Ports durch absenkbare Schubladenfronten
- Ideal für die schnelle Reinigung mit Standard-Tools (z. B. IBC-Cleaner)

## smartGUARD

- Plombierbare Schublade schützt den Spleißbereich vor unbefugtem Zugriff
- Manipulation wird sofort sichtbar – für maximale Betriebssicherheit


## smartCLEAN

### Einfaches Reinigen der Kupplungen

Durch die smartCLEAN Funktion wird das Reinigen der schräggestellten Kupplungen im SLITE HD G3N LWL-Patchpanel so einfach wie nie.

### Absenken der einzelnen Schubladenfronten

Durch absenkbare Schubladenfronten entsteht freier Zugang zu allen Ports – ideal für den Einsatz von Standard-Reinigungswerkzeugen wie z. B. mit IBC-Cleanern.



## Technische Daten

<b>Material</b>	Stahlblech
<b>Farbe</b>	Lichtgrau RAL 7035
<b>Abmessungen</b>	H 44,5 x B 439 x T 257 mm
<b>Anzahl Ports</b>	72 LCPAC auf 3 Schubladen
<b>Anzahl Spleiße</b>	72

## Bestellübersicht

### CCM SLITE® Slim HD G3N

<b>Produktbezeichnung</b>	<b>Art.Nr.</b>
CCM Patchpanel1HE SLITE Slim HD G3N rechts	<b>955123</b>
CCM Patchpanel1HE SLITE Slim HD G3N links	<b>955124</b>

### Zubehör

<b>Produktbezeichnung</b>	<b>Art.Nr.</b>
CCM Kupplung LCAPC Duplex SM GN(s), ohne Flansch	<b>965876</b>
CCM Pigtail-Set 12xLCAPC GN, 9/125 2,0 m	<b>965469</b>

Bleiben Sie über alle aktuellen Themen und Neuigkeiten informiert - folgen Sie uns auf [LinkedIn](#).

Einfach scannen und folgen.



**Connect Com GmbH**  
Stattmannstraße 40  
72644 Oberboihingen  
Deutschland

+49 7022 9607 100  
info@connectcom.de  
www.connectcom.de

